


# PLS 600 POOL



## demi-palette pooling Half pallet - pooling

- 600x800
- Palette assemblée :  
Les semelles sont assemblées mécaniquement sur le plateau.

- 600x800
- Assembled pallet :  
The runners are mechanically assembled to the pallet deck.


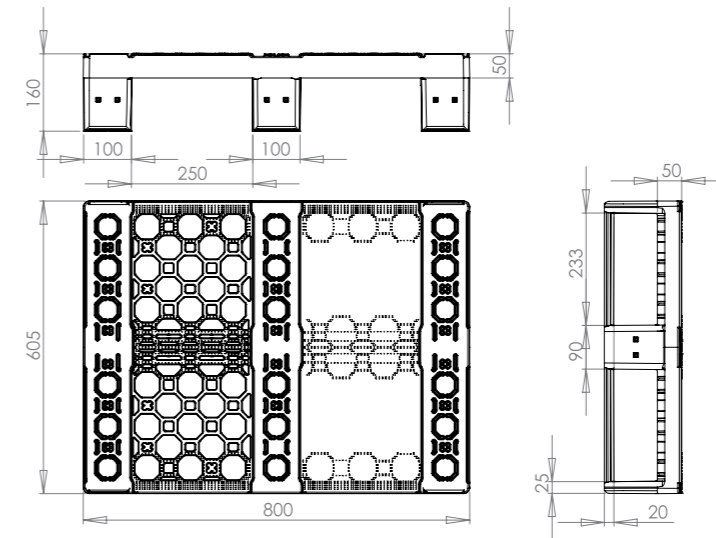


## Halbe Palette - Pooling Half pallet pool

- 600x800
- Die Kufen werden von unten im Oberdeck eingeklipst.

- 600x800
- Geassembleerde pallet :  
De sleepplaten worden mechanisch bevestigd aan het palletdeck.

### DESSIN TECHNIQUE / TECHNICAL DATA SHEET TECHNISCHE DATEN / TECHNISCHE FICHE



### DESSIN TECHNIQUE / TECHNICAL DATA SHEET TECHNISCHE DATEN / TECHNISCHE FICHE

	800 mm	600 mm	160 mm
	(+/- 7 mm) (+/- 22 mm)		
	9 kg (+/- 2%)	8,5 kg (+/- 2%)	
	PEHD recyclé ou vierge / HDPE recycled or virgin Recyclertes HDPE order Neuware / Gerecycleerd HDPE of HDPE rein materiaal		
	2000 kg	1000 kg	500 kg
	<ul style="list-style-type: none"> <li>• Structure ouverte facilite le nettoyage.</li> <li>• Easy to clean because of the open structure.</li> <li>• Die offene Struktur ermöglicht eine einfache Reinigung.</li> <li>• Dankzij de open structuur kunnen de paletten eenvoudig worden gereinigd.</li> </ul>		
	<ul style="list-style-type: none"> <li>• Cette palette une fois usagée peut être reprise pour être recyclée.</li> <li>• This pallet is fully recyclable.</li> <li>• Die Palette ist vollständig recyclebar.</li> <li>• Deze pallet kan vermalen worden en de grondstof is herbruikbaar.</li> </ul>		
	16	66	1 056

\* Résistance mesurée à partir de charges filmées et uniformément réparties / \* The mechanical resistance is measured with a filmed load, equally divided over the pallet surface.  
\* Bei gleichmäßig verteilter Last / \* De gepubliceerde laadvermogens zijn gebaseerd op een gelijkmatig verdeelde belading