

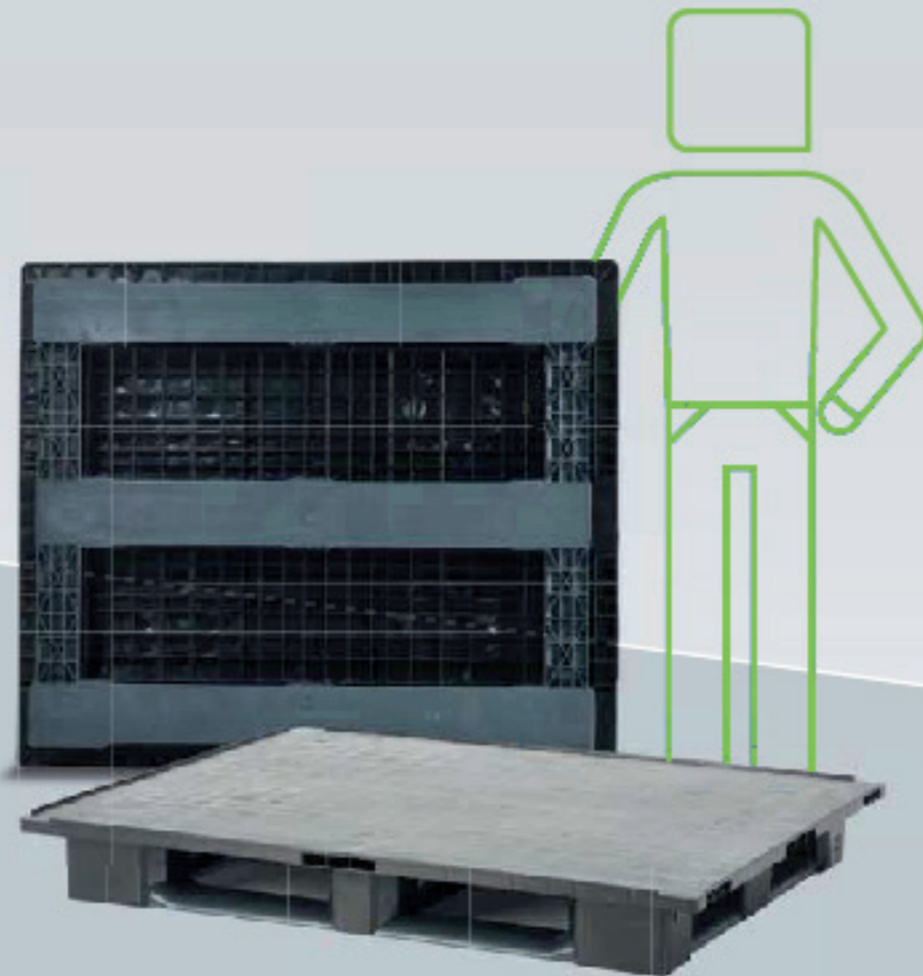

PLS 1100 P40 3/5/6P





 Palette pooling  Pooling pallet

- 1100x1340
- Rackable
- Palette assemblée :
Les semelles sont assemblées mécaniquement sur le plateau.

- 1100x1340
- Rackable
- Assembled pallet :
The runners are mechanically assembled to the pallet deck.

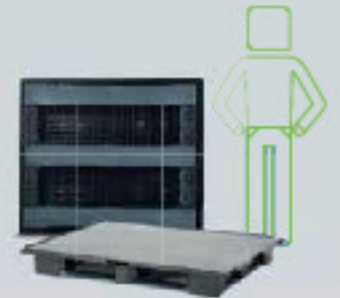
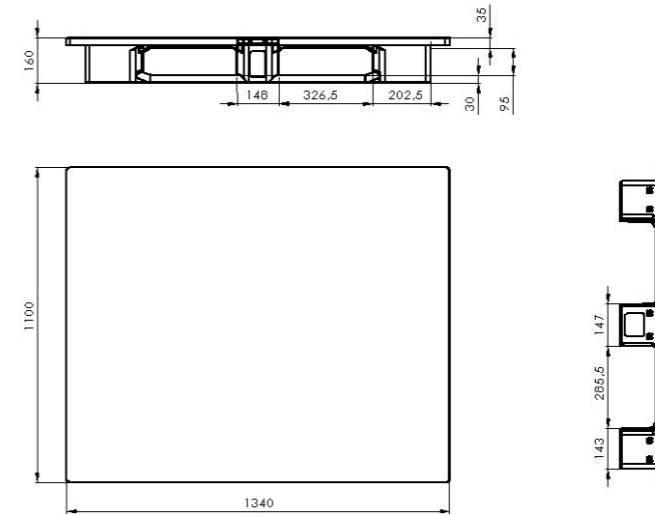


 Palette - Pooling  Pooling pallet

- 1100x1340
- Regalfähig
- Die Kufen werden von unter im Oberdeck eingeklipst.

- 1100x1340
- Geschikt voor rek/stelling
- Geassembleerde pallet :
De sleeplatten worden mechanisch bevestigd aan het palletdeck.

DESSIN TECHNIQUE / TECHNICAL DATA SHEET
TECHNISCH E DATEN / TECHNISCHE FICHE



DESSIN TECHNIQUE / TECHNICAL DATA SHEET
TECHNISCH E DATEN / TECHNISCHE FICHE

		1340 mm		1100 mm		160 mm
						(+/- 7 mm) (+/- 22 mm)
		19,63 kg (+/- 2%) 20,29 kg (+/- 2%) 20,6 kg (+/- 2%)				
	PEHD recyclé ou vierge / HDPE recycled or virgin Recycltes HDPE order Neuware / Gerecycleerd HDPE of HDPE rein materiaal					
		5000 kg		1500 kg		1000 kg 1000 kg 1300 kg
	<ul style="list-style-type: none"> • Structure ouverte facilite le nettoyage. • Easy to clean because of the open structure. • Die offene Struktur ermöglicht eine einfache Reinigung. • Dankzij de open structuur kunnen de paletten eenvoudig worden gereinigd. 					
	<ul style="list-style-type: none"> • Cette palette une fois usagée peut être reprise pour être recyclée. • This pallet is fully recyclable. • Die Palette ist vollständig recyclebar. • Deze pallet kan vermalen worden en de grondstof is herbruikbaar. 					
		16		20		320

* Résistance mesurée à partir de charges filmées et uniformément réparties / * The mechanical resistance is measured with a filmed load, equally divided over the pallet surface.
* Bei gleichmäßig verteilter Last / * De gepubliceerde laadvermogens zijn gebaseerd op een gelijkmatig verdeelde belading